

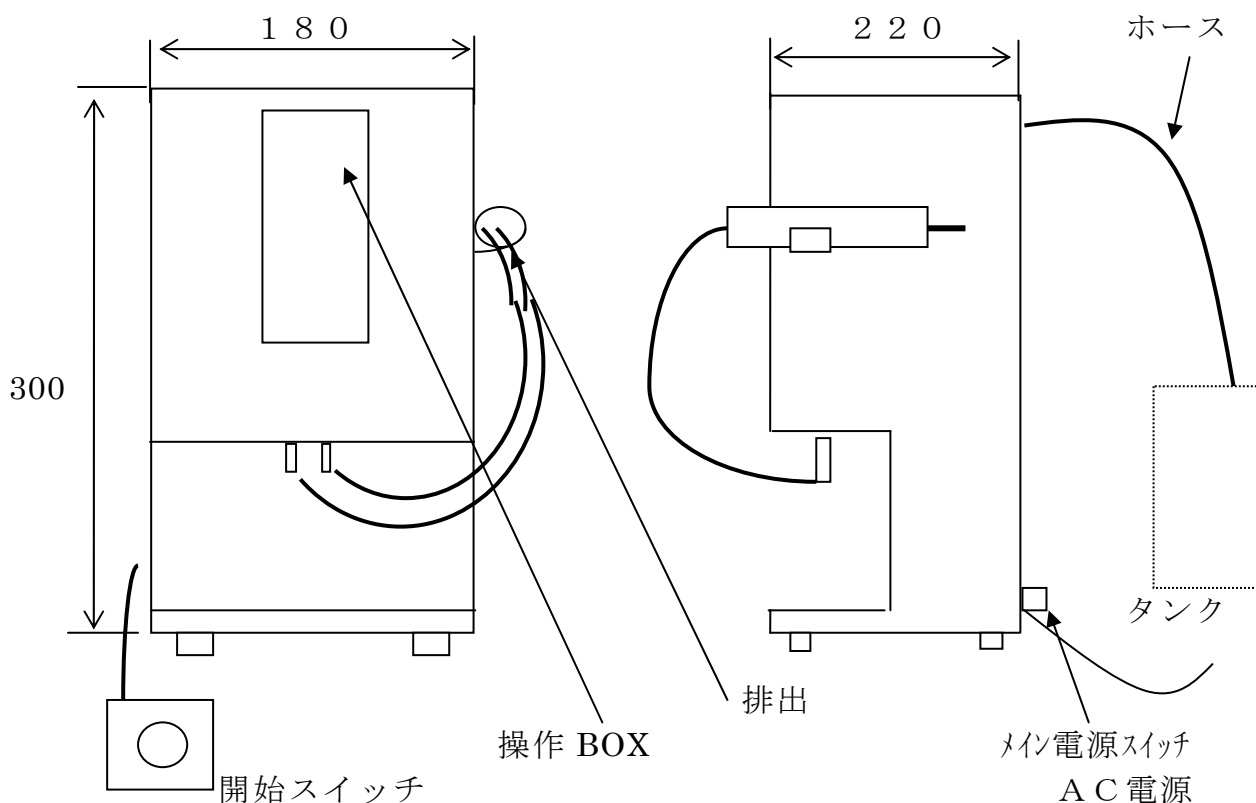
卓上型希釈装置

ハンド排出タイプ

MW102

仕様


- 電源 AC100V 50VA
- 希釈 水とホルマリン
- 希釈% 0、10、15、20%
- 希釈量 2、5、10、20
30、40、50ミリリットル
- 操作 コントロールボックス
LED7セグメント表示
タッチキー操作
外部 ハンドスイッチ（フットタイプ）
- アラーム 表示とブザー
- 排出ホース 1m
- 外寸



操作パネル

濃度 (%) 表示 [1]

希釈量 (mL) 表示 [2]



パネルの説明

[1] 希釈濃度の表示 (%)

[2] 希釈量の表示 (mL)

[3] 希釈濃度の変更

0、10、15、20の変更が可能

0に設定の場合ホルマリンの希釈は行いません、水だけの計量になります

[4] PASS表示

1 点灯 ホルマリン液準備完了

消灯 運転開始出来ません

準備スイッチを押して下さい。

- 2 準備中動作表示
- 3 点灯 水 準備完了
消灯 運転開始出来ません
準備スイッチを押して下さい。

[6] 希釈開始のスイッチ

希釈運転開始

[7] モードの切り替え

[8] 希釈停止のスイッチ

希釈量の変更

0、2、5、10、20、30、40、50ミリットルの設定が
出来ます。

注意

希釈の設定0の場合

希釈% 0の場合は水の設定量のみ排出します

希釈量 0の場合はホルマリンの量が排出されます

10%の場合は1.0ccです


入液ホース内に空気が混入した場合は運転出来ない場合があります
強制排出にて空気を追い出します。

操作 開始スイッチを3秒以上押すとポンプが連続運転します
停止スイッチで停止します。

外観



本体



ハンドセット フットスイッチ

機種

卓上型希釈（ハンドセット無） MW 1 0 0

卓上型希釈（ハンドセット有） MW 1 0 2

卓上型分注用（ハンドセット無） MS 1 0 0

卓上型分注用（ハンドセット有） MS 1 0 2

価格 50万～

消費税別

納期 受注後 3ヶ月

製造販売元

（有）森エンジニアリング

〒816-0844

福岡県春日市上白水7-164

TEL 092-573-8550

FAX 092-573-8062